



Európska
komisia

Štandardný Eurobarometer 90

VEREJNÁ MIENKA V EURÓPSKEJ ÚNII

JESEŇ 2018

NÁRODNÁ SPRÁVA



SLOVENSKÁ REPUBLIKA

Zastúpenie Európskej komisie v Slovenskej republike
Štandardný Eurobarometer 90 – Jeseň 2018 – Kantar Public

I. Vnímanie súčasnej situácie na Slovensku

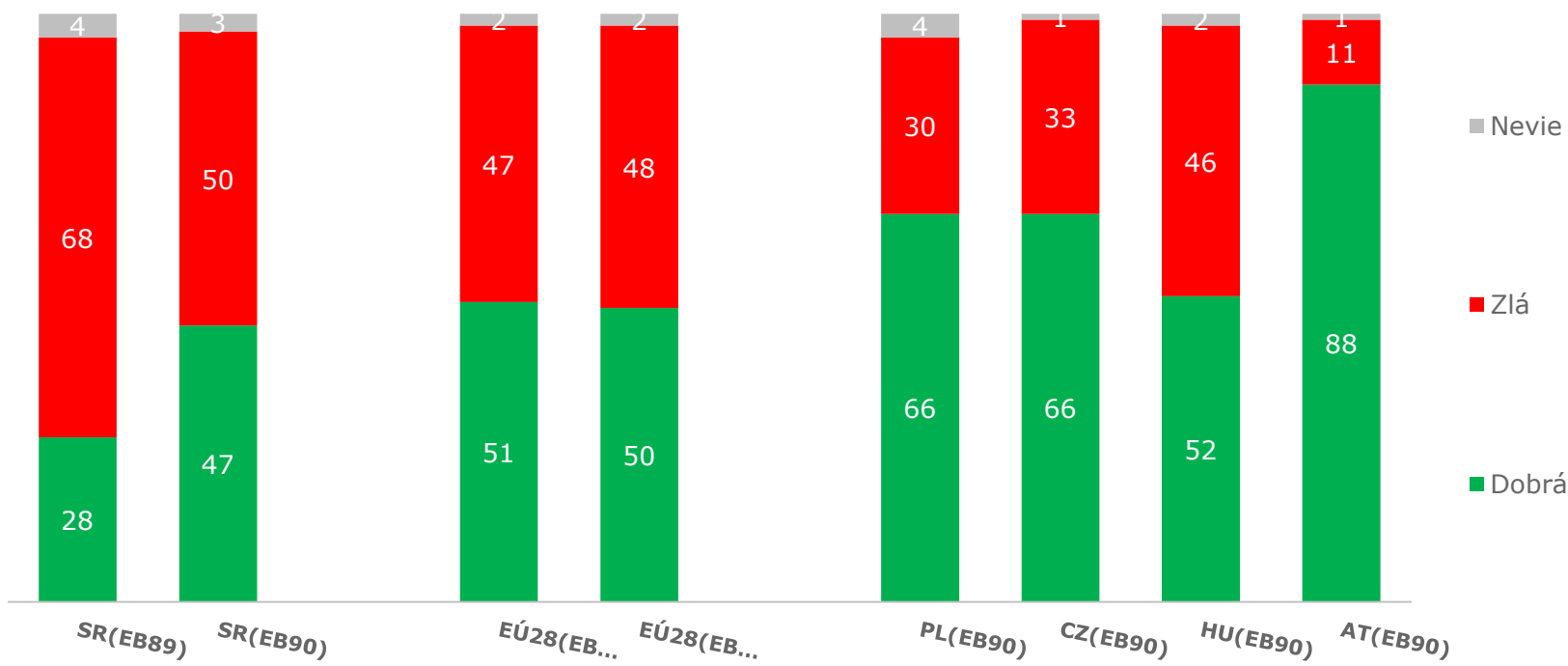
- *aktuálnu situáciu v SR vníma pozitívne 47% občanov Slovenska*
- *ide o nárast v čase, keďže v rámci jarnej vlny EB vyjadrilo pozitívne vnímanie 28% opýtaných*
- *hlavnými problémami, ktorým SR dnes čelí z pohľadu ľudí, sú nárast cien (37%) a zdravotné a sociálne zabezpečenie (34%).*
- *prevládajú skôr neutrálne očakávania od budúceho vývoja krajiny – 55% ľudí si myslí, že sa situácia v najbližších 12 mesiacoch nezmení*

I. Vnímanie súčasnej situácie na Slovensku

Vnímanie súčasnej situácie

Všetci respondenti

Ako by ste hodnotili súčasnú situáciu v každej z nasledujúcich oblastí – situácia na Slovensku / vo Vašej krajine vo všeobecnosti?



II. Vnímanie Európskej únie

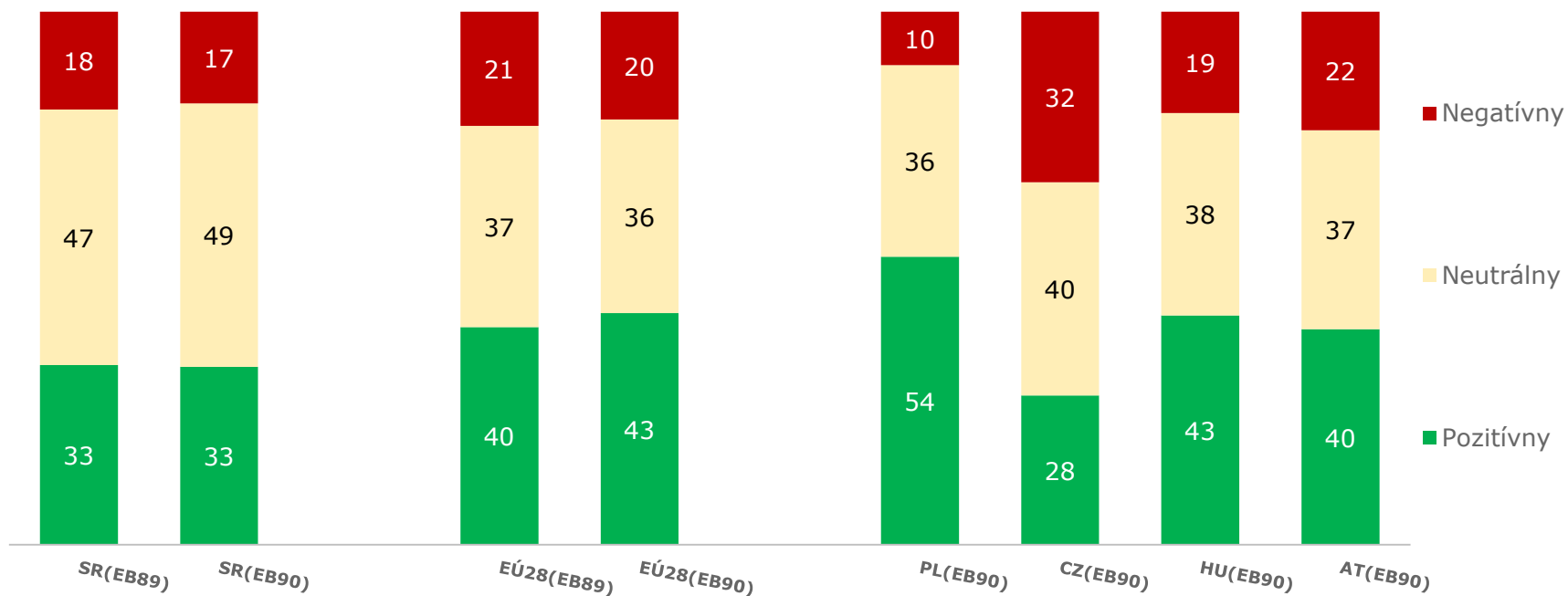
- *podiel pozitívneho vnímania EÚ sa počas roka nemenil – v oboch vlnách EB na úrovni 33%*
- *SR je pod priemerom EÚ28 (43%), pokiaľ ide o celkové pozitívne vnímanie EÚ*
- *EÚ pre občanov SR znamená najmä slobodu cestovať a študovať kdekoľvek v EÚ (56%)*
- *občania Slovenska vnímajú EÚ ako modernú (74%) a demokratickú (69%) inštitúciu.*
- *77% obyvateľov SR sa cíti byť občanom EÚ*
- *spomedzi politík, ako aj výsledkov činností EÚ, je v rámci SR najvyššia podpora voči voľnému pohybu občanov EÚ*

II. Vnímanie Európskej únie

Dojem z Európskej únie

Všetci respondenti

Vo všeobecnosti, aký máte dojem a pocit z Európskej únie - veľmi pozitívny, skôr pozitívny, neutrálny, skôr negatívny alebo veľmi negatívny?

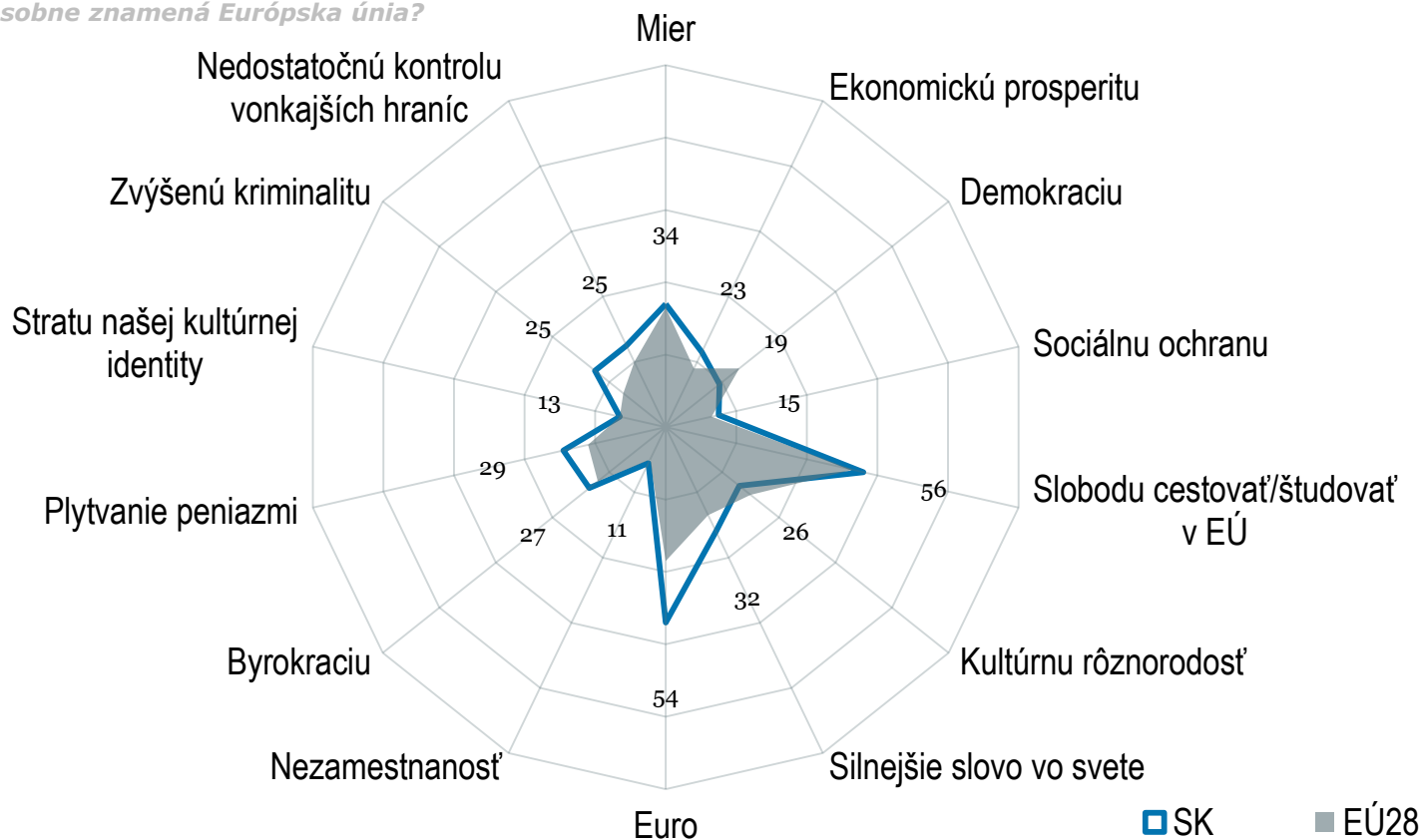


II. Vnímanie Európskej únie

Čo znamená EÚ pre občanov SR

Všetci respondenti

'Čo pre Vás osobne znamená Európska únia?'

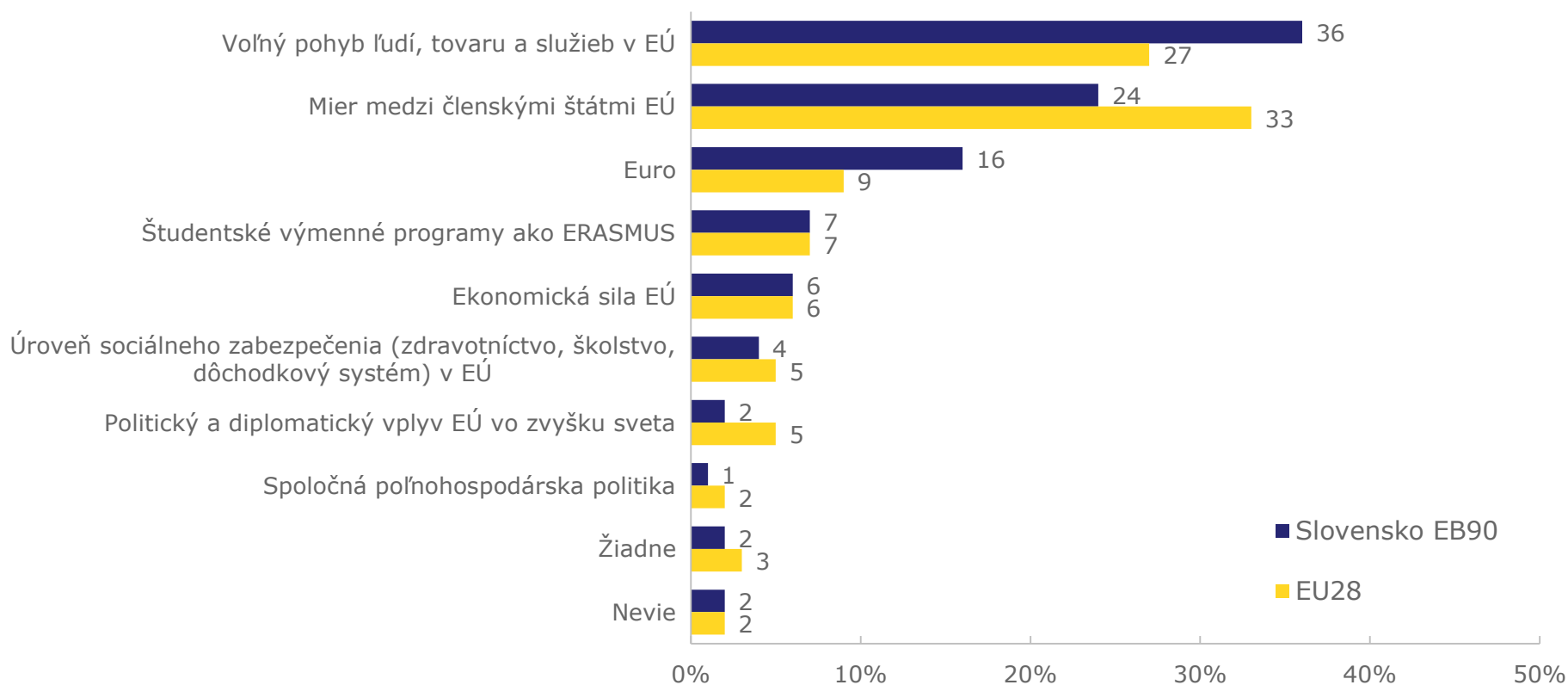


II. Vnímanie Európskej únie

Najpozitívnejšie výsledky EÚ

Všetci respondenti

Ktorá z nasledujúcich možností je podľa vás najpozitívnejším výsledkom EÚ? Po prvé?



III. Miera dôvery voči EÚ

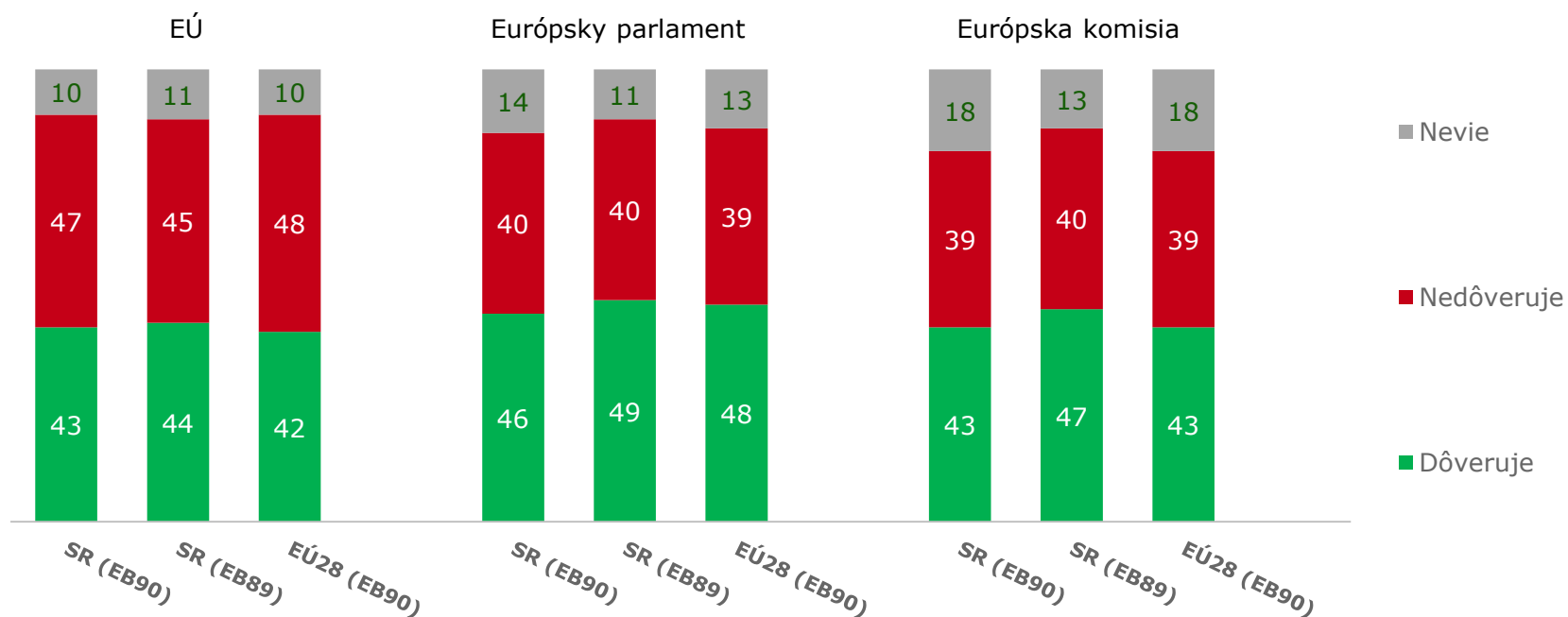
- *dôvera voči EÚ je na úrovni 43%, čo je porovnateľné s priemerom EÚ28*
- *miera dôvery voči Európskej komisii (43%) a Európskemu parlamentu (46%) zaznamenala v SR mierny pokles v čase (oproti EB89), zároveň je však na podobnej úrovni ako priemer EÚ28 (43% v prípade EK resp. 48% v prípade EP)*
- *dôvera voči domácim mocenským inštitúciám je v porovnaní s Európskymi orgánmi na značne nižšej úrovni – NRSR dôveruje 29% opýtaných a Vláde SR 32%*
- *došlo však k nárastu resp. obnoveniu dôvery v čase – počas jarných mesiacov vyjadrilo dôveru voči Vláde len 21% opýtaných Slovákov a rovnaký podiel dôveroval NRSR*
- *polícii dôveruje 45% občanov SR, čo je výrazne menej, ako priemer v rámci EÚ28 (72%)*
- *spomedzi národných inštitúcií Slováci najviac dôverujú armáde (59%)*

III. Miera dôvery voči EÚ

Miera dôvery – EÚ a jej inštitúcie

Všetci respondenti

Chcel/-a by som sa vás opýtať, do akej miery dôverujete niektorým médiám a inštitúciám. Ku každému/-ej z nasledujúcich médií a inštitúcií mi, prosím, povedzte, či mu/jej skôr dôverujete alebo skôr nedôverujete.

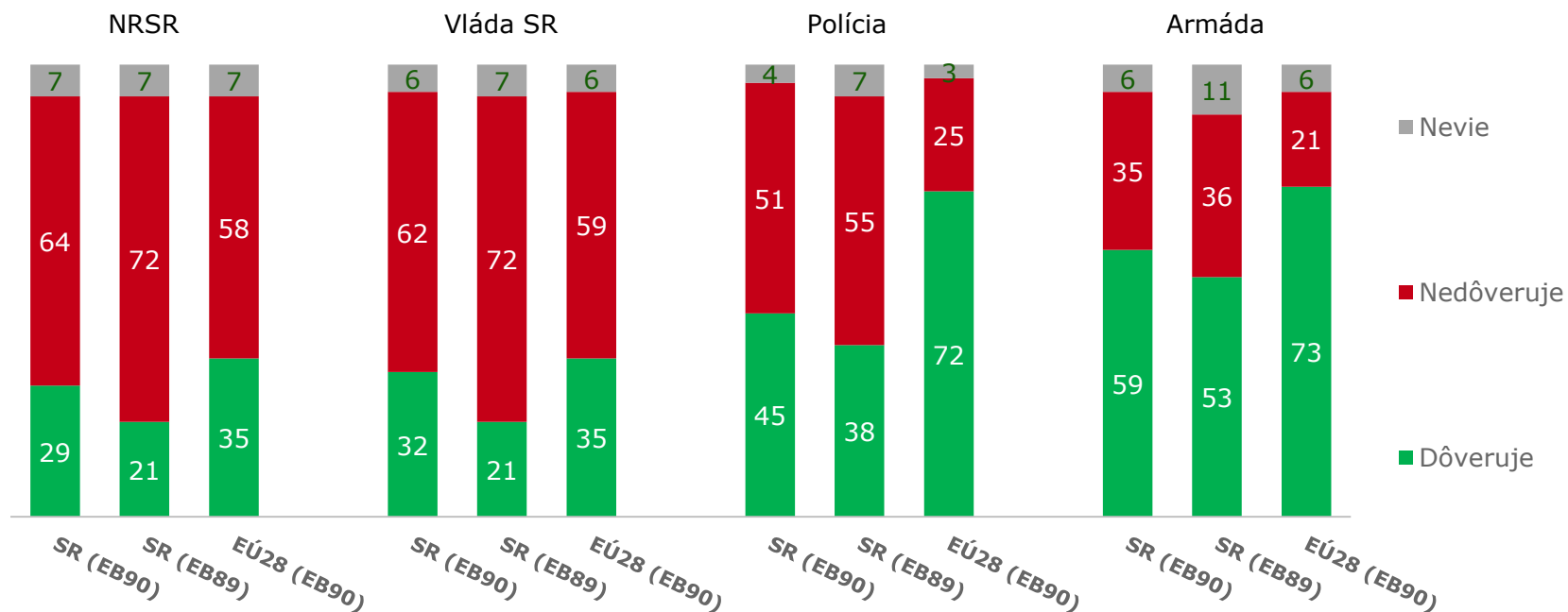


III. Miera dôvery voči EÚ

Miera dôvery – vybrané národné inštitúcie na Slovensku

Všetci respondenti

Chcel/-a by som sa vás opýtať, do akej miery dôverujete niektorým médiám a inštitúciám. Ku každému/-ej z nasledujúcich médií a inštitúcií mi, prosím, povedzte, či mu/jej skôr dôverujete alebo skôr nedôverujete.



IV. Budúcnosť EÚ a informačné zdroje

- *optimistický pohľad na budúcnosť EÚ má 65% občanov SR*
- *Slováci získavajú informácie o EÚ primárne z klasických médií – TV a rozhlas*
- *tieto médiá sú zároveň pre nich naj dôveryhodnejšie – rozhlasu dôveruje 61% opýtaných a televízii 58%*

IV. Budúcnosť EÚ a informačné zdroje

Vnímanie budúcnosti EÚ

Všetci respondenti

Povedali by ste, že ste veľmi optimistický(á), skôr optimistický(á), skôr pesimistický(á) alebo veľmi pesimistický(á) ohľadne budúcnosti Európskej únie?

